

# 松辽盆地上白垩统嫩江组三四段沉积有机质及多环芳烃化合物组成分布与古气候意义

曹新星<sup>1,2\*</sup>, 李艳<sup>1,2</sup>, 王丽<sup>1</sup>, 尹琴<sup>3</sup>, 宋之光<sup>1</sup>, 赵迪斐<sup>4</sup>

(1. 中国科学院 广州地球化学研究所 有机地球化学国家重点实验室, 广东 广州 510640; 2. 中国科学院大学, 北京 100049; 3. 中国石化 河南油田分公司 勘探开发研究院, 河南 郑州 450018; 4. 煤层气资源与成藏过程教育部重点实验室, 江苏 徐州 221008)

**摘要:** 对松辽盆地上白垩统嫩江组嫩三段( $K_2n^3$ )和嫩四段( $K_2n^4$ )岩芯样品有机质组成丰度、多环芳烃化合物组成分布等进行了分析。结果显示, 嫩三段和嫩四段沉积岩有机碳含量(TOC)分别在 1.37%~2.52%和 0.12%~0.82%之间, 可溶有机质族组成含量为沥青质 > 非烃 > 饱和烃 > 芳烃, 沥青质、非烃、饱和烃和芳烃占可溶有机质的比例分别为 21.1%~54.9%, 15.4%~27.8%, 12.7%~19.2%和 1.7%~11.0%。在嫩三段和嫩四段沉积有机质中检出了多种高丰度的多环芳烃化合物, 主要为萤蒎(Fla)、苈(Py)、苯并萤蒎(Bflas)、苯并 a 蒎(BaAn)、苯并 e 苈(BePy)、晕苯(Cor)、茛并苈(Inpy)、菲(P)、苯并[g, h, i]苈(BghiP)、蒎(Chry)、甲基菲(MP)、蒎烯(Ret)和苈(Pery)等; 其中, 菲、甲基菲、蒎烯和蒎等化合物主要是来自原始有机质输入和成熟转化的产物。多环芳烃化合物的相关比值及其在垂向上的变化表明, 嫩三段中的萤蒎、苈、苯并萤蒎、苯并 a 蒎、苯并 e 苈等多环芳烃化合物主要是生物质燃烧的产物; 茛并苈和苯并[g, h, i]苈等则主要形成于原始有机质的成熟转化。嫩四段中的萤蒎、苈、苯并萤蒎、苯并 a 蒎和苯并 e 苈等多环芳烃化合物主要是生物质燃烧的产物, 茛并苈和苯并[g, h, i]苈为生物质燃烧成因和成岩演化混合来源, 而嫩四段底部检测到的较高丰度的苈可能主要与陆源有机质的输入及转化有关。最后, 嫩江组中的多环芳烃化合物, 特别是生物质燃烧来源的多环芳烃化合物的相对丰度在垂向上的变化可能表明嫩三段和嫩四段沉积时期古气候发生了由温湿气候向干旱气候的转变。

**关键词:** 多环芳烃化合物; 古气候环境; 白垩系嫩江组; 松辽盆地

中图分类号: P593 文献标识码: A 文章编号: 0379-1726(2015)06-0536-10

## The distribution of polycyclic aromatic hydrocarbons (PAHs) in sediments from Upper Cretaceous Nenjiang Formation of Songliao Basin and its paleoclimate significance

CAO Xin-xing<sup>1,2\*</sup>, LI Yan<sup>1,2</sup>, WANG Li<sup>1</sup>, YIN Qin<sup>3</sup>, SONG Zhi-guang<sup>1</sup> and ZHAO Di-fei<sup>4</sup>

1. State Key Laboratory of Organic Geochemistry, Guangzhou Institute of Geochemistry, Chinese Academy of Sciences, Guangzhou 510640, China;
2. University of Chinese Academy of Sciences, Beijing 100049, China;
3. Research Institute of Petroleum Exploration and Production, SINOPEC Henan Oilfield Branch Company, Zhengzhou 450018, China;
4. Key Laboratory of Coalbed Methane Resources and Reservoir Formation Process, the Ministry of Education, China University of Mining and Technology, Xuzhou, Jiangsu 221008, China

**Abstract:** The core samples from the members 3 and 4 of Nenjiang Formation ( $K_2n^3$  and  $K_2n^4$ ) in the Songliao Basin have been analysed for organic matter abundance and the composition and distribution of polycyclic aromatic hydrocarbons (PAHs). The results show that the TOC content of sediments in  $K_2n^3$  (member 3) and  $K_2n^4$  (member 4) is in the range of 1.37% to 2.52% and 0.12% to 0.82%, respectively. The relative abundance of soluble organic matter fractions is in an order of aromatic hydrocarbons < aliphatic hydrocarbons < polar compounds < asphaltene, their relative percentage being in the range of 21.1% to 54.9% (asphaltene), 15.4% to 27.8% (polar compounds), 12.7% to 19.2% (aliphatic hydrocarbons) and 1.7% to 11.0% (aromatic hydrocarbons), respectively.

收稿日期(Received): 2015-03-03; 改回日期(Revised): 2015-06-15; 接受日期(Accepted): 2015-07-06

基金项目: 国家自然科学基金团队项目(41321002)

作者简介: 曹新星(1989-), 女, 博士研究生, 油气地球化学专业。

\* 通讯作者(Corresponding author): CAO Xin-xing, E-mail: caoxinxing@gig.ac.cn, Tel: +86-20-85290186

A large number of PAH compounds are detected in the sediments, including fluoranthene (Fla), pyrene (Py), benzofluoranthene (Bfla), benzo[a]anthracene (BaAn), benzo[e]pyrene (BePy), coronene (Cor), indeno[1, 2, 3-cd]pyrene (Inpy), phenanthrene (P), benzo[ghi]perylene (BghiP), methylphenanthrene (MP), chrysene (Chry), retene (Ret) and perylene (Pery). Among these PAH compounds, the P, MP, Chry and Ret are mainly derived from the original organic matter input and its diagenetic transformation. The ratios of PAH compounds suggest that the Fla, Py, Bfla, BaAn, and BePy in the sediments of  $K_2n^3$  were largely originated from the combustion of biomass, and the Inpy and BghiP perhaps generated from the diagenetic transformation of original organic matter. While the Fla, Py, Bfla, BaAn and BePy in the  $K_2n^4$  were mainly derived from the combustion of biomass, and the Inpy and BghiP in the  $K_2n^4$  were originated from the mix sources (the combustion of biomass and the diagenesis process). The high abundance of Pery in the  $K_2n^4$  was likely related to the specific terrigenous organic matter input. Finally, vertical variations in the relative abundance of these PAH compounds in the sediments of  $K_2n^3$  and  $K_2n^4$  suggest that the Songliao Basin may experience a climatic shift from relative warm-humid to arid during the sedimentation period of  $K_2n^3$  and  $K_2n^4$ .

**Key words:** polycyclic aromatic hydrocarbons; paleoclimate and paleoenvironment; Cretaceous Nenjiang Formation; Songliao basin

## 0 引言

松辽盆地是世界上已发现的白垩纪时期最大的陆相湖盆沉积体系,也是陆相白垩系地层和地质记录最为完整的地区之一。前人对松辽盆地白垩系主力烃源岩的有机质类型、孢粉化石组成、碳氧同位素变化以及沉积环境变化等已有不少的研究<sup>[1-5]</sup>。如马安来等<sup>[6]</sup>采用有机岩石学全岩分析技术,系统研究了松辽盆地齐家-古龙地区白垩系嫩江组烃源岩的有机质显微组分,认为嫩二段至嫩五段烃源岩有机显微组分以陆源高等植物输入占绝对优势,贫惰性组、富含镜质组以及相对发育壳质组。Song *et al.*<sup>[7]</sup>运用伽玛蜡烷指数、Pr/Ph 比值、重排甾烷/规则甾烷比值等有机质生标参数讨论并提出松辽盆地在嫩一段和嫩二段沉积时期存在水体盐度及氧化还原分层和陆源有机质输入增多等特征。

芳烃化合物作为沉积有机质和原油的主要组分之一,携带有大量有关沉积有机质来源及演化的地球化学信息,但松辽盆地白垩系沉积层段中芳烃化合物的研究还比较薄弱<sup>[8]</sup>。多环芳烃系列化合物结构稳定,相对于饱和烃其受各种次生变化(如热演化、生物降解、氧化作用等)的影响较小,能够较好地保存反映母质来源及有机质演化等方面的信息,是判断有机质母质来源和沉积环境变化的有效指标。本文拟通过对松辽盆地白垩系嫩三、四段检出的较高丰度的多环芳烃化合物的分析,结合有机质丰度、生标参数和松辽盆地沉积演化特征<sup>[9]</sup>,探讨嫩三段和嫩四段沉积时期松辽盆地多环芳烃化合物可

能的成因来源及古气候环境演变。

## 1 地质背景和样品

上白垩统嫩江组嫩一段和嫩二段为湖盆扩张期形成的深水湖相沉积,几乎覆盖整个松辽盆地;从嫩三段沉积时期开始,湖面下降,三角洲相快速朝湖盆中心延伸;至嫩四段和嫩五段湖泊及其沉积进一步收缩<sup>[9]</sup>。本文分析研究的上白垩统嫩江组三段和嫩江组四段沉积层段样品取自于松辽盆地“松科一井”(SK-1)北孔钻井岩芯。SK-1 北孔(图 1)位于松辽盆地齐家-古龙凹陷他拉哈向斜轴部,取芯贯穿上白垩统嫩江组一段顶部到新近系泰康组的地层<sup>[10]</sup>。嫩三段沉积厚度 106.5 m,埋深 1477.3~1583.8 m;该层段下部以黑色泥岩和灰色泥岩为主,上部在灰色泥岩中夹有粉砂岩。嫩四段厚度 204.7 m,埋深 1272.6~1477.3 m;下部主要为灰色粉砂质泥岩,部分样品为灰色、褐色、深灰色泥岩以及粉砂质泥岩、泥岩粉砂岩交互薄层沉积;上部以灰色泥岩夹灰绿色泥质粉砂岩为主,顶部样品为灰绿色泥质粉砂岩(图 2)。

## 2 实验分析

岩芯样品粉碎至 100 目,称取 50 g 左右的粉末样品,用二氯甲烷+甲醇(体积比 9:1)混合溶剂索氏抽提 72 h。总抽提物先用正己烷沉淀分离沥青质,除去沥青质的可溶有机质用硅胶和氧化铝填充层析柱进行族组分分离;分别用正己烷、正己烷 + 二氯甲

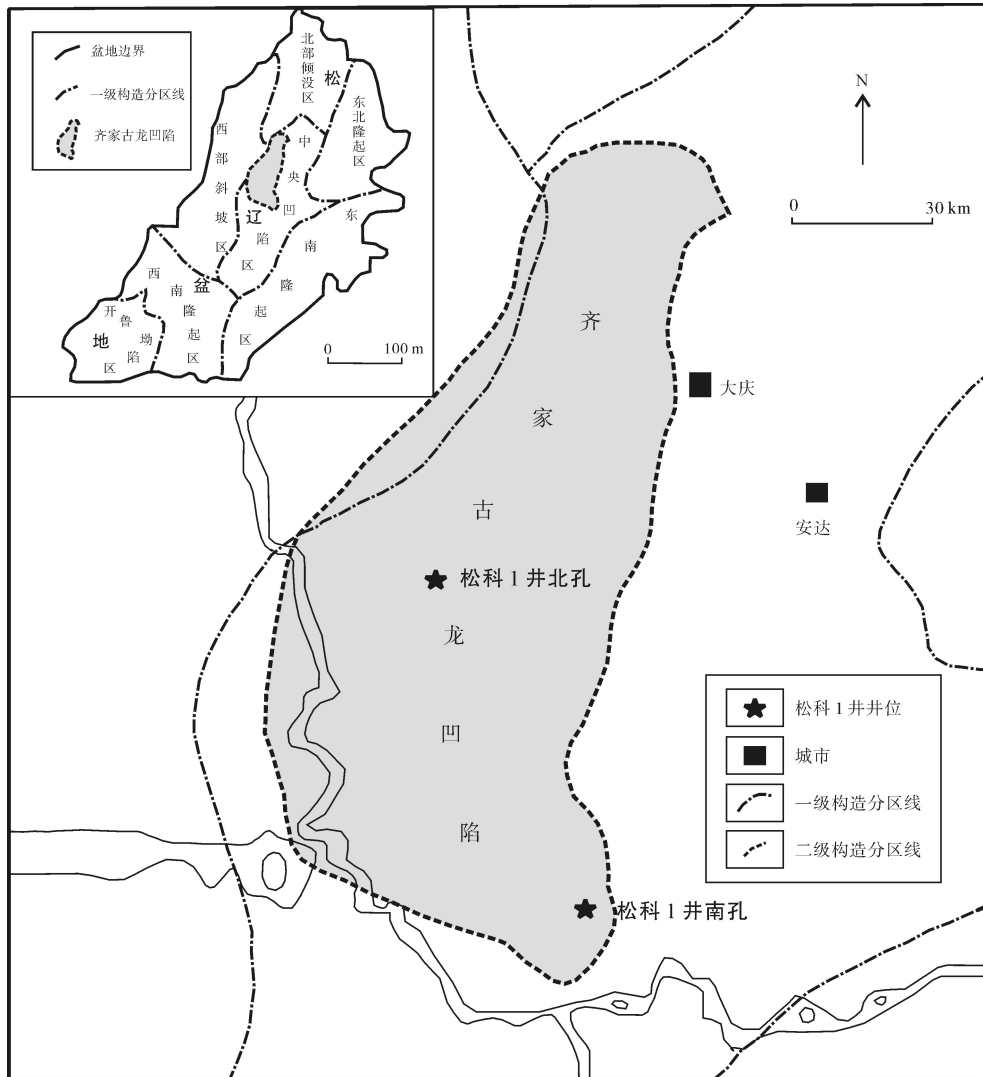


图1 松科1井井位图

Fig.1 Map showing the structure of Songliao Basin and the location of "SK-1" drilling hole

烷(体积比 4 : 1)混合溶剂、二氯甲烷+甲醇(1 : 1)混合溶剂淋洗填充柱,依次得到饱和烃、芳烃和非烃组分。样品热解参数通过 Rock-Eval 6 Plus 型岩石热解仪分析获得(表 1)。

气相色谱(GC)分析应用 Agilent 公司生产 7890A 型色谱仪,配以氢火焰离子检测器(FID),色谱分离柱为 JW-DB-5 型 30 m × 0.25 mm × 0.25 μm 硅熔毛细柱;进样口和检测器的温度分别为 290 °C 和 300 °C,采用无分流模式进样,氮气为载气。饱和烃分析时柱箱初始温度为 80 °C,保持 2 min 后以 20 °C/min 的速率升至 130 °C,再以 3 °C/min 的速率升温至终温 290 °C 并保持 20 min;芳烃分析时柱箱初始温度为 80 °C,保持 2 min 后以 4 °C/min 的速率升温至终温 290 °C 并保持 20 min。

GC-MS 分析仪器为 Thermo GC Ultra Trace-DSQ

质谱仪,离子源为电子轰击源(70 eV),色谱分离柱为 HP-5 型 60 m × 0.25 mm × 0.25 μm 硅熔毛细柱。样品采用无分流模式进样,氦气为载气,气化室温度为 290 °C,饱和烃和芳烃的升温程序分别与 GC 的升温程序保持一致,质谱扫描范围 50~650 u。

### 3 结果和讨论

#### 3.1 有机质丰度及组成

嫩三段和嫩四段样品的热解参数如表 1 所示,大多数样品  $t_{max}$  值小于 450 °C,平均值为 443 °C,换算的  $R_o$  值在 0.71~1.05 之间波动,表明嫩三段和嫩四段沉积属于成熟阶段。

松辽盆地嫩三段和嫩四段样品的总有机碳含量相差较大,嫩三段的 TOC 为 1.37%~2.52%,而嫩四




图 2 嫩三段和嫩四段岩芯样品图

Fig.2 Photo images of the core samples from the third and fourth members of Nenjiang Formation ( $K_2n^3$  and  $K_2n^4$ )

段的 TOC 均小于 1%。嫩三、四段岩石样品中可溶有机质族组成中沥青质所占比重最高, 整体上呈沥青质 > 非烃 > 饱和烃 > 芳烃的顺序。其中沥青质占可溶有机质的比例为 21.1%~54.9%, 非烃占 15.4%~27.8%, 饱和烃占 12.7%~19.2%, 芳烃占 1.7%~11.0%, 且芳烃占可溶有机质的比例随深度的增大而增加, 显示沉积有机质处于常规的成熟演化序列。

在图 3 所示的饱和烃总离子流色谱图上, 正构烷烃组成分布随深度变化明显。嫩三段样品饱和烃正构烷烃呈单峰型分布, 主峰碳数为  $nC_{16}$  或  $nC_{15}$ ;

高碳数正构烷烃相对丰度很低, 且随着碳数增加其相对丰度逐渐降低。嫩四段样品正构烷烃呈单峰型分布, 主峰碳分别为  $nC_{15}$ 、 $nC_{17}$  或  $nC_{19}$ ; 高碳数部分相对丰度很低, 仅在嫩四段下部有个别样品的高碳数正构烷烃丰度略有增高, 且呈现较弱的奇碳数优势。从正构烷烃组成分布来看, 嫩三段和嫩四段主要以低碳数正构烷烃占优势, 显示了藻类等低等水生生物输入占优的特征<sup>[11]</sup>; 嫩四段下部高碳数正构烷烃丰度的增加指示陆源高等植物有机质输入有一定程度的增加<sup>[12]</sup>。另外, 嫩三段和嫩四段样品高碳数正构烷烃的分布均呈奇碳优势, CPI 比值均大于 1、平均值为 1.59, 指示了一定的陆源有机质输入。

图 4 显示, TOC 与 Pr/Ph 比值在垂向上呈现相同的变化趋势, 即从嫩三段底部到嫩四段顶部(从下至上)呈逐渐降低的趋势。嫩三段样品具姥鲛烷优势, Pr/Ph 比值在 2.06~4.20 之间; 而嫩四段大多数样品具姥鲛烷优势, Pr/Ph 比值在 0.95~2.35 之间变化。高的姥植比(> 3)可能反映了嫩三段陆源有机质的输入, 而 Pr/Ph 比值在 0.8~2.5 之间, 不能单独用于指示古沉积环境条件<sup>[13]</sup>。嫩三段大多数样品的 Pr/Ph 比值介于 2~3 之间, 仅有底部两个样品的 Pr/Ph 比值大于 3; 由于嫩三段样品岩性以黑色、灰色泥岩为主, 高碳数正构烷烃(植物叶蜡)丰度较低, 因此高的姥植比可能反映了嫩三段的沉积埋藏条件有利于姥鲛烷的形成。而嫩四段的 Pr/Ph 比值在 0.95~2.35 之间变化, 该层段以粉砂岩为主且 TOC 含量低, 可能反映了具有较强水动力条件下的氧化沉积环境。

### 3.2 多环芳烃化合物组成分布特征

在松辽盆地嫩三段和嫩四段样品中检出了多种较高丰度的 3~6 环芳烃化合物(如图 5), 主要包括菲

表 1 嫩三段和嫩四段样品热解参数

Table 1 Sampling information and pyrolysis parameters of the core samples from Nenjiang Formation

| 层段  | 样品    | 深度 $d$ (m) | $t_{max}$ (°C) | TOC (%) | HI (烃/TOC)(mg/g) | OI (烃/TOC)(mg/g) | $R_o$ |
|-----|-------|------------|----------------|---------|------------------|------------------|-------|
| 嫩四段 | N885  | 1301.07    | 456            | 0.12    | 0                | 58               | 1.05  |
|     | N917  | 1331.72    | 437            | 0.82    | 29               | 7                | 0.71  |
|     | N964  | 1388.33    | 440            | 0.38    | 21               | 21               | 0.76  |
|     | N985  | 1408.32    | 443            | 0.35    | 6                | 0                | 0.81  |
|     | N1004 | 1427.57    | 444            | 0.82    | 24               | 2                | 0.83  |
|     | N1019 | 1447.82    | 444            | 0.36    | 14               | 31               | 0.83  |
|     | N1026 | 1457.3     | 443            | 0.81    | 59               | 26               | 0.81  |
|     | N1038 | 1467.85    | 439            | 0.78    | 32               | 21               | 0.74  |
| 嫩三段 | N1064 | 1497.36    | 445            | 1.47    | 48               | 17               | 0.85  |
|     | N1111 | 1537.42    | 444            | 2.07    | 41               | 20               | 0.83  |
|     | N1135 | 1563.62    | 441            | 1.37    | 77               | 0                | 0.78  |
|     | N1145 | 1567.6     | 444            | 1.56    | 66               | 1                | 0.83  |
|     | N1155 | 1582.97    | 443            | 2.52    | 62               | 13               | 0.81  |

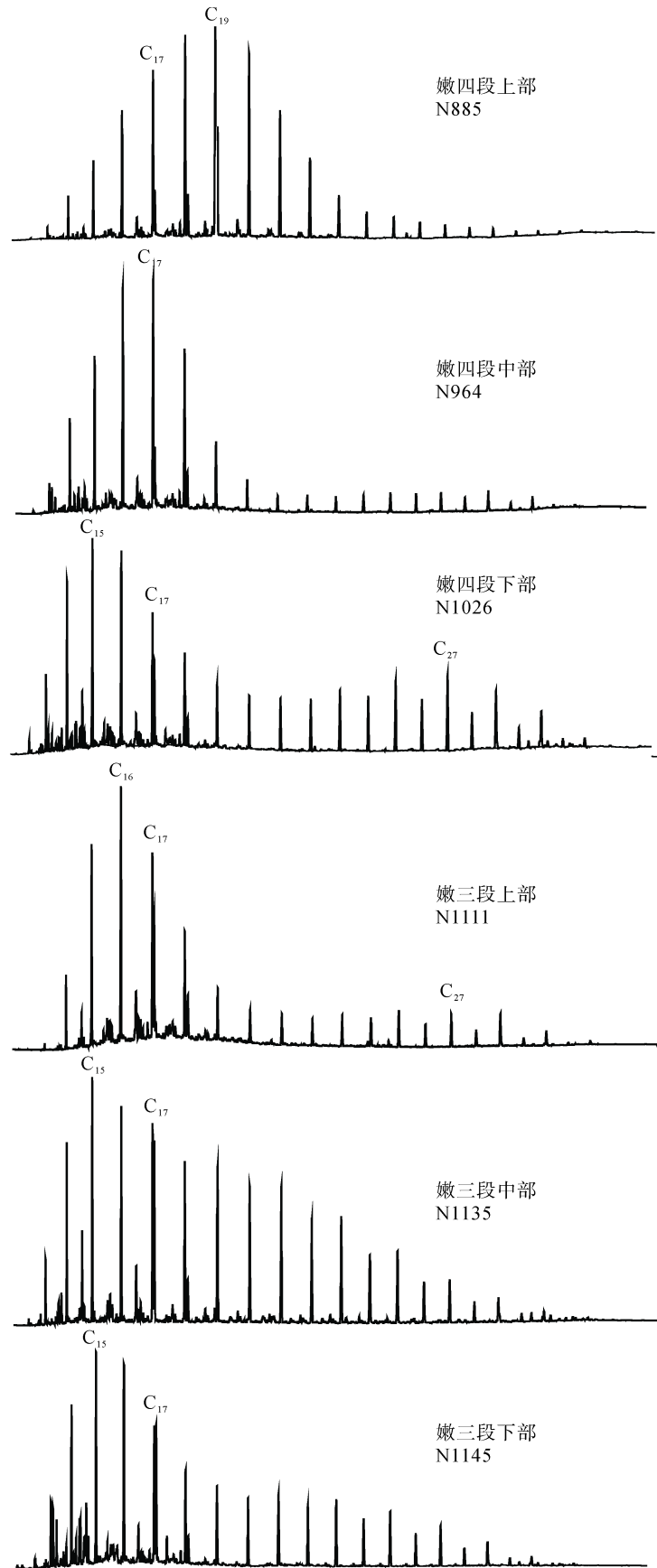


图3 嫩三段和嫩四段饱和烃在垂向上的分布

Fig.3 The chromatograms of aliphatic hydrocarbon fractions in the core samples of Nenjiang Formation

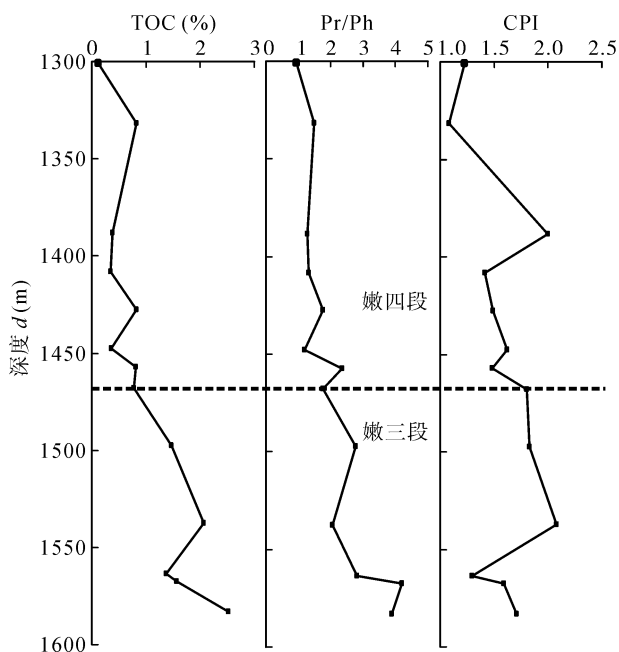


图 4 CPI 指数与 TOC、Pr/Ph 在嫩三段和嫩四段垂向上的关系图

Fig.4 Profile variation of CPI, TOC and Pr/Ph ratio in the core samples of Nenjiang Formation

(P)、甲基菲(MP)、萘烯(Ret)、芘(Pery)、荧蒽(Fla)、芘(Py)、苯并 a 蒽(BaAn)、蒎(Chry)、苯并荧蒽(Bflas)、苯并 e 芘(BePy)、苯并 a 芘(BaPy)、茚并芘(InPy)、苯并[g, h, j]芘(BghiP)、晕苯(Cor)等, 其相对丰度在垂向上变化很大。

嫩三段多环芳烃化合物中菲系列和萘烯的相对丰度较高, 茚并芘、苯并[g, h, i]芘、晕苯等化合物相对丰度很低, 仅在部分样品中检出; 芘化合物具有一定的丰度且垂向上变化不大。嫩四段下部样品中芘的相对丰度很高, 在离子色谱图上( $m/z=252$ )具有最高峰值(图 5b); 荧蒽、芘、茚并芘、苯并[g, h, i]芘、晕苯等的相对丰度比嫩三段高而比嫩四段中上部低。嫩四段中部的多环芳烃以菲和芘为主, 茚并芘、苯并[g, h, i]芘、晕苯等化合物相对丰度较高; 嫩四段上部以菲、荧蒽和苯并荧蒽等化合物占优, 茚并芘、苯并[g, h, i]芘、晕苯等 5~6 环芳烃化合物也

有一定的相对丰度, 而芘也具有较高的相对丰度。

多环芳烃化合物相对丰度比值在垂向上也有较大变化。如表 2 所示, Fla/(Py+Fla)比值在嫩三段均大于 0.5, 嫩四段在 0.44~0.69 之间, 但个别样品中该比值可低至 0.36。茚并芘和苯并[g, h, i]芘仅在嫩三段个别样品中检出, 且 InPy/(BghiP+InPy)比值小于 0.2; 嫩四段所有样品中均检测到较高丰度的茚并芘和苯并[g, h, i]芘, InPy/(BghiP+InPy)比值为 0.23~0.33, 并具有自下而上逐渐升高的趋势。苯并 a 蒽和蒎在嫩四段所有样品中均有检出, 但仅在嫩三段的两个样品中检出, 所有样品中 BaAn/(BaAn+Chry)比值大于 0.35, 并在嫩四段具有自下而上先增加后降低的趋势。

### 3.3 嫩三段和嫩四段多环芳烃化合物成因来源

荧蒽、芘、苯并 a 蒽、苯并荧蒽、苯并 e 芘、苯并 a 芘、茚并芘、苯并[g, h, j]芘、晕苯等多环芳烃化合物多被认为是陆源生物质燃烧的产物, 但有机质在沉积成岩改造过程中也可能产生这些化合物<sup>[14]</sup>。

已有研究认为, 当 Fla/(Py + Fla)比值大于 0.5 时, 指示 Fla 和 Py 是生物质(草本、木材)或者固体化石燃料燃烧的产物, Fla/(Py + Fla)小于 0.4 时被认为是有机质生烃演化形成的, 而比值在 0.4~0.5 之间被认为是混合来源<sup>[15-17]</sup>。松辽盆地嫩三段 Fla/(Py + Fla)比值均大于 0.5, 处于生物质燃烧来源的比值范围内; 嫩四段绝大多数样品中的 Fla/(Py + Fla)比值大于 0.49, 仅有 2 个样品该比值较小, 为 0.44 和 0.36。因此, 总体上可以认为嫩三段和嫩四段样品中的荧蒽和芘可能以生物质燃烧来源为主。

Yunker *et al.*<sup>[14]</sup>用 BaAn/(BaAn + Chry)比值大于 0.35 指示苯并 a 蒽为生物质燃烧的产物, 并给出了 BaAn/(BaAn + Chry)与 Fla/(Py + Fla)的相关关系图。嫩三段和嫩四段所有样品中 BaAn/(BaAn + Chry)比值均大于 0.35, 在 BaAn/(BaAn + Chry)和 Fla/(Py + Fla)的相关图(图 6)上, 所有样点都落在燃烧成因的区域内, 因此, 样品中检测到的苯并 a 蒽应主要为生物质燃烧产物。

表 2 多环芳烃化合物比值表

Table 2 Ratios of polycyclic aromatic hydrocarbon compounds

| Ratio             | 样品名称(嫩四段) |      |      |      |      |       |       |       | 样品名称(嫩三段) |       |       |       |
|-------------------|-----------|------|------|------|------|-------|-------|-------|-----------|-------|-------|-------|
|                   | N875      | N885 | N917 | N964 | N985 | N1004 | N1026 | N1038 | N1111     | N1135 | N1145 | N1155 |
| Fla/Py            | 1.26      | 1.32 | 1.11 | 0.96 | 0.80 | 0.55  | 0.98  | 1.10  | 1.14      | 1.37  | 2.24  | 1.00  |
| Fla/(Py+Fla)      | 0.56      | 0.57 | 0.53 | 0.49 | 0.44 | 0.36  | 0.49  | 0.52  | 0.53      | 0.58  | 0.69  | 0.50  |
| InPy/(BghiP+InPy) | 0.32      | 0.33 | 0.31 | 0.31 | 0.29 | 0.33  | 0.23  | 0.23  | 0.00      | 0.00  | 0.18  | 0.00  |
| BaAn/228          | 0.37      | 0.42 | 0.39 | 0.51 | 0.51 | 0.56  | 0.46  | 0.41  | 0.41      | 0.00  | 0.40  | 0.00  |

注: 其中 228 代表相对分子质量为 228 的多环芳烃化合物, 即 BaAn + Chry。


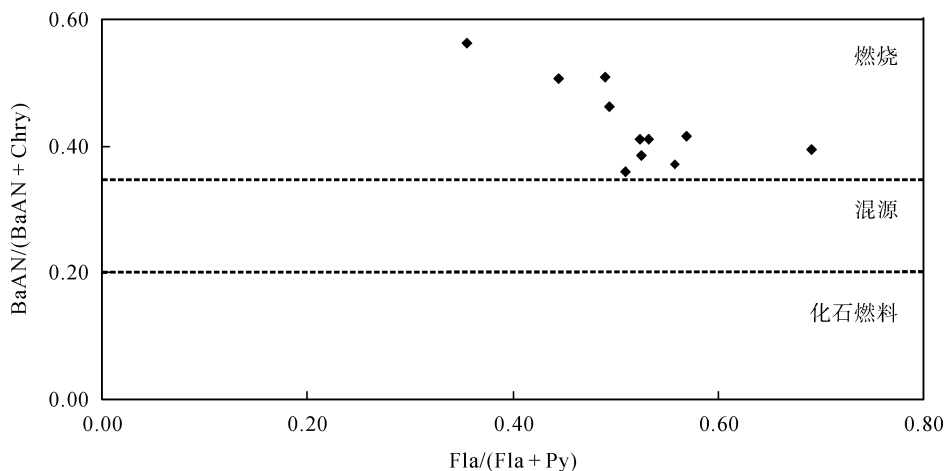


图 5 嫩三段和嫩四段多环芳烃化合物鉴定质谱图( $m/z = 178 + 192 + 202 + 228 + 219 + 252 + 276 + 300$ )

Fig.5 Mass chromatograms of PAHs ( $m/z = 178 + 192 + 202 + 228 + 219 + 252 + 276 + 300$ ) in the third and fourth members of Nenjiang Formation

图 6 苯并 a 蒽散点来源图(参考 Yunker *et al.* [14])Fig. 6 Cross plot of BaAn/(BaAn+Chry) vs. Fla/(Fla+Py) for source determination (referred to Yunker *et al.* [14])

另外, InPy/(BgHiP + InPy)比值也常被用来指示茛并芘和苯并[g, h, i]芘的成因来源, 当该比值大于 0.5 时指示其为生物质(草本、树木)燃烧的产物, 比值小于 0.2 时指示为沉积有机质成岩转化的产物, 而当该比值介于 0.5~0.2 之间时指示为混合来源<sup>[18]</sup>。松辽盆地嫩三段样品中 InPy/(BgHiP + InPy)比值小于 0.2, 故应是有机质成岩转化成因的; 嫩四段的样品中该比值都处于 0.5~0.2 之间, 显示茛并芘和苯并[g, h, i]芘应是混合成因的, 即有机质成岩转化和生物质燃烧成因对其均有贡献。

苯并萤蒽和苯并 e 芘被认为是最具代表性的生物质燃烧的原始产物<sup>[19]</sup>。不像其他燃烧产生的多环芳烃化合物, 苯并萤蒽和苯并 e 芘具有很强的抗氧化性, 在沉积后期也不易发生烷基化作用<sup>[20-21]</sup>, 故常被用来作为指示森林大火或煤火的生物标志物<sup>[19]</sup>。晕苯是六环芳烃化合物, 曾有研究表明其为古植被高强度燃烧的产物, 由生物质在高温燃烧过程中高度环化而成<sup>[22]</sup>。嫩三段和嫩四段中苯并萤蒽、苯并芘和晕苯都具有一定丰度, 它们应该是生物质燃烧的产物。

尽管生物质的不完全燃烧可以产生菲、甲基菲、蒽等化合物<sup>[23]</sup>, 但它们被认为主要来源于成岩作用过程中沉积有机质的成熟转化。嫩三段和嫩四段样品中菲、甲基菲、蒽总体在垂向上的相对丰度变化不大, 且与指示燃烧来源的多环芳烃化合物在垂向上的组成分布没有相关性, 因此这些化合物应主要是有机质成岩转化的产物。

萘烯被认为是树脂中的松香酸在成岩过程中转化的产物<sup>[24]</sup>, 但也可能由高等植物燃烧产生<sup>[25-26]</sup>。

图 5 显示, 嫩四段上部萤蒽、芘、苯并萤蒽等燃烧

成因的多环芳烃化合物相对丰度比较高, 而萘烯的相对丰度很低; 但嫩三段中萘烯相对丰度很高, 而指示燃烧来源的多环芳烃化合物相对丰度较嫩四段低。因此, 萘烯的丰度与燃烧成因的多环芳烃化合物相关性不大。另一方面, 嫩三段样品中萘烯化合物的丰度远高于嫩四段, 这可能与嫩三段地层中松柏类植物花粉含量比嫩四段高, 且随地层由老到新(自下而上)花粉含量逐渐降低的变化趋势相一致<sup>[27]</sup>, 说明嫩三、四段中萘烯可能主要是高等植物中的树脂类化合物成岩转化的产物。

芘化合物在早期被认为是陆源高等植物输入的指征<sup>[28]</sup>, 即是成岩过程中有机质转化形成的<sup>[29]</sup>。近期的研究显示, 湿润气候条件下活跃的木质降解真菌包含的芘醌类化合物具有与芘相似的分子结构, 因而被认为可能是芘的先质化合物<sup>[30-31]</sup>。几乎所有样品中均检出了芘, 嫩四段样品中芘的丰度较嫩三段高, 特别是嫩四段下部芘的相对丰度很高; 芘的相对丰度在垂向上的变化与高等植物来源的萘烯和生物质燃烧来源的多环芳烃化合物的变化均不一致(图 5), 因而其可能与某种特殊陆源的输入有关。

综上所述, 嫩江组三、四段中检出的多环芳烃化合物的成因来源可以概括为以下四个方面: 生物质燃烧、有机质成岩转化、特定生物来源、生物质燃烧和成岩转化混合来源。生物质燃烧成因的化合物主要有萤蒽、芘、苯并萤蒽、苯并 a 蒽、苯并 e 芘、晕苯; 有机质成岩转化生成的化合物有菲、甲基菲、蒽以及嫩三段中的茛并芘和苯并[g, h, i]芘; 特定生源母质来源的化合物主要是芘和萘烯; 生物质燃烧和成岩转化混合来源的有嫩四段中的茛并芘和苯并[g, h, i]芘。



### 3.4 多环芳烃化合物的古气候环境意义

前人通过对嫩江组孢粉组合的分析发现,喜温湿的植物孢粉数量在嫩江组顶部下降,而代表干旱炎热的孢粉含量逐渐上升<sup>[32]</sup>,这表明草本植物在嫩江组顶部呈逐渐增加的趋势,而常绿阔叶植物、灌木和松柏类植物相应减少<sup>[27]</sup>,因而认为在嫩江组顶部沉积时期,松辽盆地发生了由温湿气候向干热气候的转变。

嫩三段中苯并萤葱、苯并 a 葱等生物质燃烧产生的多环芳烃化合物相对丰度较低,且只有个别样品中检测到生物质不完全燃烧产生的六环芳烃化合物晕苯,表明高强度生物质燃烧发生的频率比较低<sup>[18]</sup>;高等植物树脂类有机质来源的萘烯和菲、甲基菲等成岩转化产生的多环芳烃化合物相对丰度较高,指示嫩三段沉积时期可能处于有利于木本植物发育的较温湿的气候状态。嫩四段萤葱、茈、苯并萤葱、苯并 a 葱等生物质燃烧来源的多环芳烃化合物相对丰度较嫩三段的高,指示高强度燃烧成因的晕苯等化合物的丰度也明显增加,表明高强度生物质燃烧频发。因而,嫩四段沉积时期生物质燃烧事件发生的频率较嫩三段沉积时期高,同时嫩四段样品中萘烯丰度明显降低,这表明松柏类植物输入减少,与嫩江组植被类型的研究结果相契合<sup>[27]</sup>,可能反映了嫩四段沉积时期相对干热的气候特征。综上所述,嫩江组顶部沉积时期的气候可能呈现逐渐干旱的过程。

## 4 结 论

松辽盆地嫩江组嫩三段的有机质丰度较嫩四段高,嫩三段的 TOC 为 1.37~2.52%,而嫩四段的 TOC 均小于 1%。嫩三段和嫩四段样品中正构烷烃组成分布呈单峰型,低碳数正构烷烃占优势,显示了藻类等低等水生生物有机质输入为主的特征。嫩四段下部样品中高碳数正构烷烃丰度增加且呈奇碳优势,表明嫩四段下部沉积时期陆生高等植物来源有机质输入有所增加。

嫩三段和嫩四段检出了萤葱、茈、苯并萤葱、苯并 a 葱、苯并 e 茈、晕苯、茈并茈、苯并[g, h, i]茈、菲、甲基菲、萘、萘烯和茈等多种较高丰度的多环芳烃化合物。嫩三段相关多环芳烃化合物比值参数范围为  $BaAn/(BaAn + Chry) > 0.35$ 、 $Fla/(Py + Fla) > 0.5$  和  $InPy/(BgHiP + InPy) < 0.2$ ; 而嫩四段为  $BaAn/(BaAn + Chry) > 0.35$ 、 $Fla/(Py + Fla) > 0.4$  和  $InPy/(BgHiP + InPy)$  比值处于 0.5~0.2 之间。这些比值参数范围显示萤葱、茈、苯并萤葱、苯并 a 葱、

苯并 e 茈、晕苯等多环芳烃化合物主要来源于生物质的不完全燃烧;菲、甲基菲、萘、萘烯、茈以及嫩三段检测到的茈并茈和苯并[g, h, i]茈可能主要来自于原始有机质输入及其成熟转化;茈和萘烯主要是与特定生源母质有关的化合物;而嫩四段中的茈并茈和苯并[g, h, i]茈主要是生物质燃烧和成岩转化的混合来源。多环芳烃化合物成因来源及在垂向上丰度的变化反映了嫩三段和嫩四段沉积时期古气候逐渐由相对温湿向干旱的转变。

### 参考文献(References):

- [1] 席党鹏,尹秀珍,崔莹,荆夏,万晓樵. 松辽盆地中部青山口组-姚家组界线上下的古湖泊特征及古气候响应[J]. 微体古生物学报, 2008, 25(3): 266-274.  
Xi Dang-peng, Yin Xiu-zhen, Cui Ying, Jin Xia, Wang Xiao-qiao. Paleolimnology and paleoclimate from the upper Qingshankou to the lower Yaojia Formations in central Songliao Basin [J]. Acta Micropalaeontologica Sinica, 2008, 25(3): 266-274 (in Chinese with English abstract).
- [2] 黄清华,陈春瑞,王平在,韩敏欣,李星军,伍大庆. 松辽盆地晚白垩世生物演化与古湖泊缺氧事件[J]. 微体古生物学报, 1998, 15(4): 417-425.  
Huang Qing-hua, Chen Chun-rui, Wang Ping-zai, Han Min-xin, Li Xing-jun, Wu Da-qing. The late Cretaceous bio-evolution and anoxic events in the ancient lake in the Songliao Basin [J]. Acta Micropalaeontologica Sinica, 1998, 15(4): 417-425 (in Chinese with English abstract).
- [3] 万传彪,乔秀云,吕茜,金玉东,王平,迟焕远,焦玉国,张国斌. 大庆长垣以西地区嫩江组三段孢粉、藻类化石组合研究[J]. 大庆石油地质与开发, 2004, 23(5): 33-36.  
Wan Chuan-biao, Qiao Xiu-yun, Lü Qian, Jin Yu-dong, Wang Ping, Chi Huan-yuan, Jiao Yu-guo, Zhang Guo-bin. Spore and pollen, alga fossil assemblage of Nenjiang Formation in the western part of Daqing Placanticline [J]. Pet Geol Oilfield Develop Daqing, 2004, 23(5): 33-36 (in Chinese with English abstract).
- [4] 刘美羽. 松辽盆地松科 1 井晚白垩世生物标志化合物与湖泊水体环境变化[D]. 北京: 中国地质大学(北京), 2014.  
Liu Mei-yu. Late Cretaceous Lake environmental change revealed by biomarkers from SK-1, Songliao Basin [D]. Beijing: China University of Geosciences (Beijing), 2014 (in Chinese with English abstract).
- [5] Chamberlain C P, Wan X Q, Graham S A, Carroll A R, Doebbert A C, Sageman B B, Blisniuk P, Kent-Corson M L, Wang Z, Wang C S. Stable isotopic evidence for climate and basin evolution of the Late Cretaceous Songliao basin, China [J]. Palaeogeogr Palaeoclimatol Palaeoecol, 2013, 385: 106-124.
- [6] 马安来,李贤庆,熊波,王铁冠,冯子辉,孔庆云,李少华. 松辽盆地齐家古龙地区烃源岩有机岩石学研究[J]. 石油勘探与开发, 2002, 29(4): 26-28.  
Ma An-lai, Li Xian-qing, Xiong Bo, Wang Tie-guan, Feng Zi-hui, Kong Qing-yun, Li Shao-hua. Organic petrology of the source rocks in Qijia-Gulong region, Songliao basin [J]. Pet Explor

- Develop, 2002, 29(4): 26–28 (in Chinese with English abstract).
- [7] Song Z G, Yin Q, George S C, Wang L, Guo J T, Feng Z H. A biomarker study of depositional paleoenvironments and source inputs for the massive formation of Upper Cretaceous lacustrine source rocks in the Songliao Basin, China [J]. *Palaeogeogr Palaeoclimatol Palaeoecol*, 2013, 385: 137–151.
- [8] 李振广, 冯子辉, 宋桂侠, 王雪. 松辽盆地原油芳烃分布、组成特征与原油类型划分[J]. *石油与天然气地质*, 2005, 26(4): 494–500.
- Li Zhen-guang, Feng Zi-hui, Song Gui-xia, Wang Xue. Distribution and composition of aromatic hydrocarbons and classification of oil in Songliao basin [J]. *Oil Gas Geol*, 2005, 26(4): 494–500 (in Chinese with English abstract).
- [9] Feng Z Q, Jia C Z, Xie X N, Zhang S, Feng Z H, Cross T A. Tectonostratigraphic units and stratigraphic sequences of the nonmarine Songliao basin, northeast China [J]. *Basin Res*, 2010, 22(1): 79–95.
- [10] 高有峰, 王成善, 王璞珺, 万晓樵, 任延广, 程日辉, 王国栋. 松科 1 井北孔选址、岩心剖面特征与特殊岩性层的分布[J]. *地学前缘*, 2009, 16(6): 104–112.
- Gao You-feng, Wang Cheng-shan, Wang Pu-jun, Wan Xiao-qiao, Ren Yan-guang, Cheng Ri-hui, Wang Guo-dong. Well site selecting, core section characteristics and distribution of the special lithological layers in CCSD-SK-In borehole, Songliao Basin [J]. *Earth Sci Front*, 2009, 16(6): 104–112 (in Chinese with English abstract).
- [11] Cranwell P A, Eglinton G, Robinson N. Lipids of aquatic organisms as potential contributors to lacustrine sediments [J]. *Org Geochem*, 1987, 11(6): 513–527.
- [12] Eglinton G, Hamilton R J. Leaf epicuticular waxes [J]. *Science*, 1967, 156(3780): 1322–1334.
- [13] 陈义才, 沈忠民, 罗小平. 石油与天然气有机地球化学[M]. 北京: 科学出版社, 2007: 163–165.
- Chen Yi-cai, Shen Zhong-min, Luo Xiao-ping. *Petroleum and Gas Organic Chemistry* [M]. Beijing: Science Press, 2007: 163–165 (in Chinese).
- [14] Yunker M B, Macdonald R W, Vingarzan R, Mitchell R H, Goyette D, Sylvestre S. PAHs in the Fraser River basin: A critical appraisal of PAH ratios as indicators of PAH source and composition [J]. *Org Geochem*, 2002, 33(4): 489–515.
- [15] Sicre M A, Marty J C, Saliot A. Aliphatic and aromatic hydrocarbons in different sized aerosols over the Mediterranean Sea: Occurrence and origin [J]. *Atmos Environ*, 1987, 21(10): 2247–2259.
- [16] Yunker M B, Macdonald R W, Snowdon L R, Fowler B R. Alkane and PAH biomarkers as tracers of terrigenous organic carbon in Arctic Ocean sediments [J]. *Org Geochem*, 2011, 42(9): 1109–1146.
- [17] Yunker M B, Lachmuth C L, Cretney W J, Fowler B R, Dangerfield N, White L, Ross P S. Biota-sediment partitioning of aluminium smelter related PAHs and pulp mill related diterpenes by intertidal clams at Kitimat, British Columbia [J]. *Mar Environ Res*, 2011, 72(3): 105–126.
- [18] Hossain H M Z, Sampei Y, Roser B P. Polycyclic aromatic hydrocarbons (PAHs) in late Eocene to early Pleistocene mudstones of the Sylhet succession, NE Bengal Basin, Bangladesh: Implications for source and paleoclimate conditions during Himalayan uplift [J]. *Org Geochem*, 2013, 56: 25–39.
- [19] Jiang C, Alexander R, Kagi R I, Murray A P. Polycyclic aromatic hydrocarbons in ancient sediments and their relationships to palaeoclimate [J]. *Org Geochem*, 1998, 29(5–7): 1721–1735.
- [20] Alexander R, Bastow T P, Fisher S, Kagi R I. Geosynthesis of organic compounds: II. Methylation of phenanthrene and alkylphenanthrenes [J]. *Geochim Cosmochim Acta*, 1995, 59(20): 4259–4266.
- [21] Smith J W, George S C, Batts B D. The geosynthesis of alkylaromatics [J]. *Org Geochem*, 1995, 23(1): 71–80.
- [22] Denis E H, Toney J L, Tarozo R, Anderson R S, Roach L D, Huang H. Polycyclic aromatic hydrocarbons (PAHs) in lake sediments record historic fire events: Validation using HPLC-fluorescence detection [J]. *Org Geochem*, 2012, 45: 7–17.
- [23] Tan Y L, Kong A, Monetti M. Biogenic polycyclic aromatic hydrocarbons in an Alaskan arctic lake sediment [J]. *Polycycl Aromat Compound*, 1996, 9(1–4): 185–192.
- [24] Johns R B. 沉积记录中的生物标志物[M]. 北京: 科学出版社, 1991: 21–29.
- Johns R B. *The Biomarkers in the Deposition Record* [M]. Beijing: Science Press, 1991: 27–29 (in Chinese).
- [25] Ramdahl T. Retene — A molecular marker of wood combustion in ambient air [J]. *Nature*, 1983, 306(5943): 580–582.
- [26] Simoneit B R T, Rogge W F, Lang Q, Jaffé R. Molecular characterization of smoke from campfire burning of pine wood (*Pinus elliottii*) [J]. *Chemosp: Global Chang Sci*, 2000, 2(1): 107–122.
- [27] Wang C S, Feng Z Q, Zhang L M, Huang Y J, Cao K, Wang P J, Zhao B. Cretaceous paleogeography and paleoclimate and the setting of SKI borehole sites in Songliao Basin, northeast China [J]. *Palaeogeogr Palaeoclimatol Palaeoecol*, 2013, 385: 17–30.
- [28] Aizenshtat Z. Perylene and its geochemical significance [J]. *Geochim Cosmochim Acta*, 1973, 37(3): 559–567.
- [29] Jiang C Q, Alexander R, Kagi R I, Murray A P. Origin of perylene in ancient sediments and its geological significance [J]. *Org Geochem*, 2000, 31(12): 1545–1559.
- [30] Grice K, Lu H, Atahan P, Asif M, Hallmann C, Greenwood P, Maslen E, Tulipani S, Williford K, Dodson J. New insights into the origin of perylene in geological samples [J]. *Geochim Cosmochim Acta*, 2009, 73(21): 6531–6543.
- [31] Suzuki N, Yessalina S, Kikuchi T. Probable fungal origin of perylene in Late Cretaceous to Paleogene terrestrial sedimentary rocks of northeastern Japan as indicated from stable carbon isotopes [J]. *Org Geochem*, 2010, 41(3): 234–241.
- [32] 王书宝, 孙钰, 钟建华, 王国壮. 松辽盆地晚白垩世古气候变化对层序发育的影响[J]. *石油地质与工程*, 2008, 22(4): 29–32.
- Wang Shu-bao, Sun Jue, Zhong Jian-hua, Wang Guo-zhuang. Effect of palaeoclimate change at the late Cretaceous period on lithologic sequences in Songliao basin [J]. *Pet Geol Engin*, 2008, 22(4): 29–32 (in Chinese with English abstract).